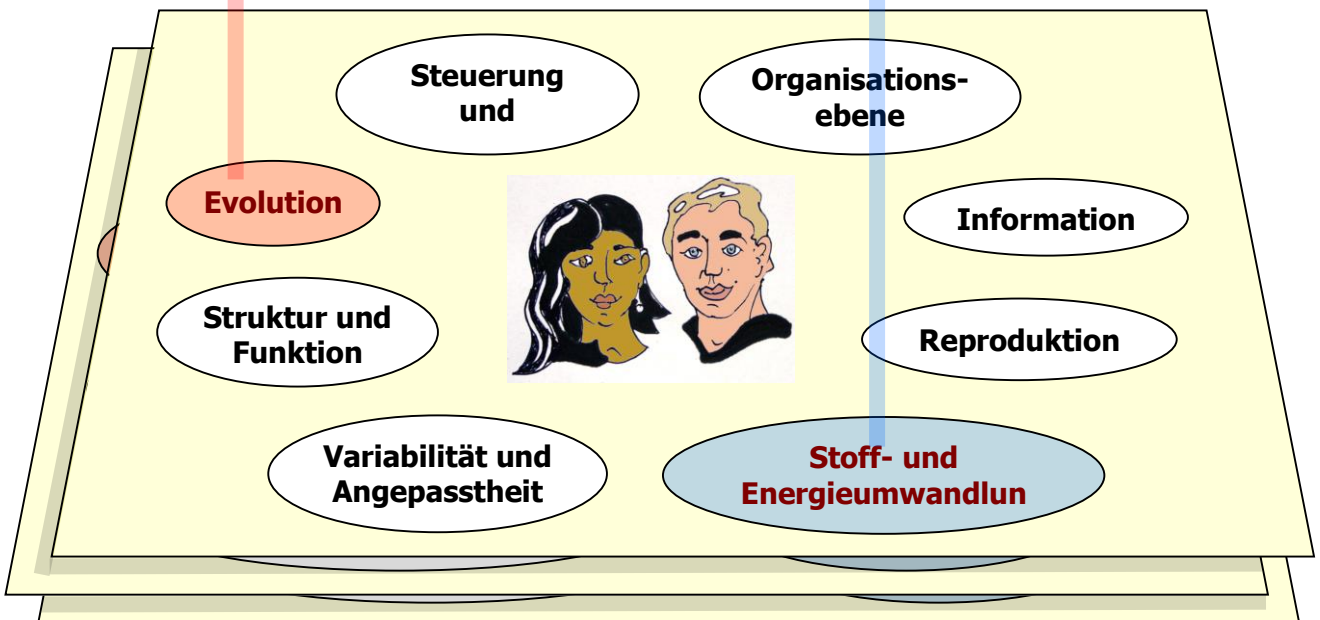
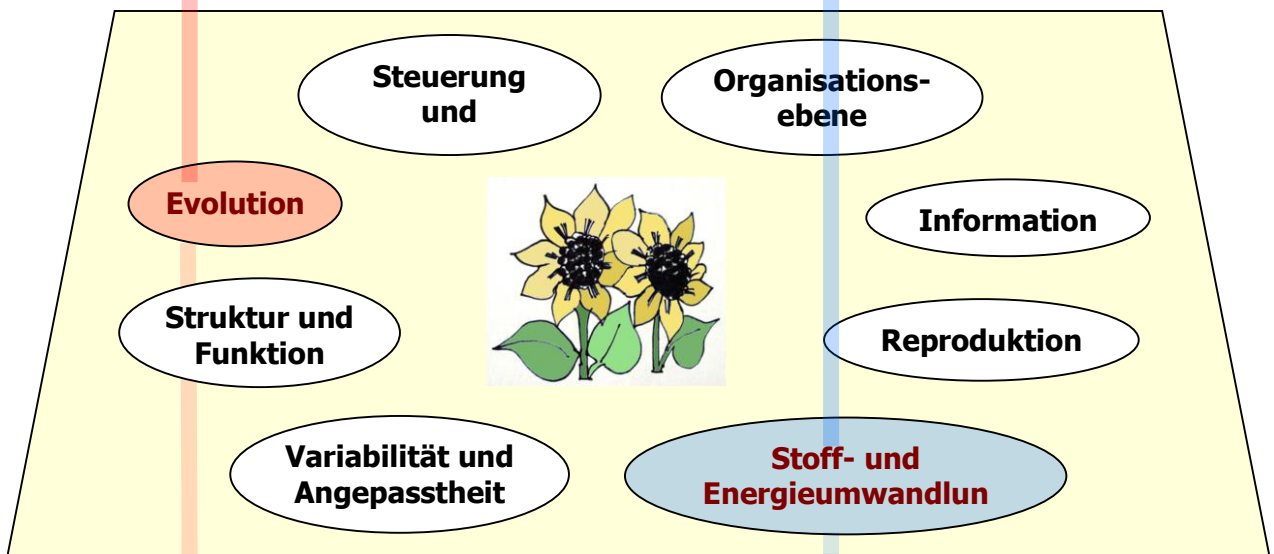
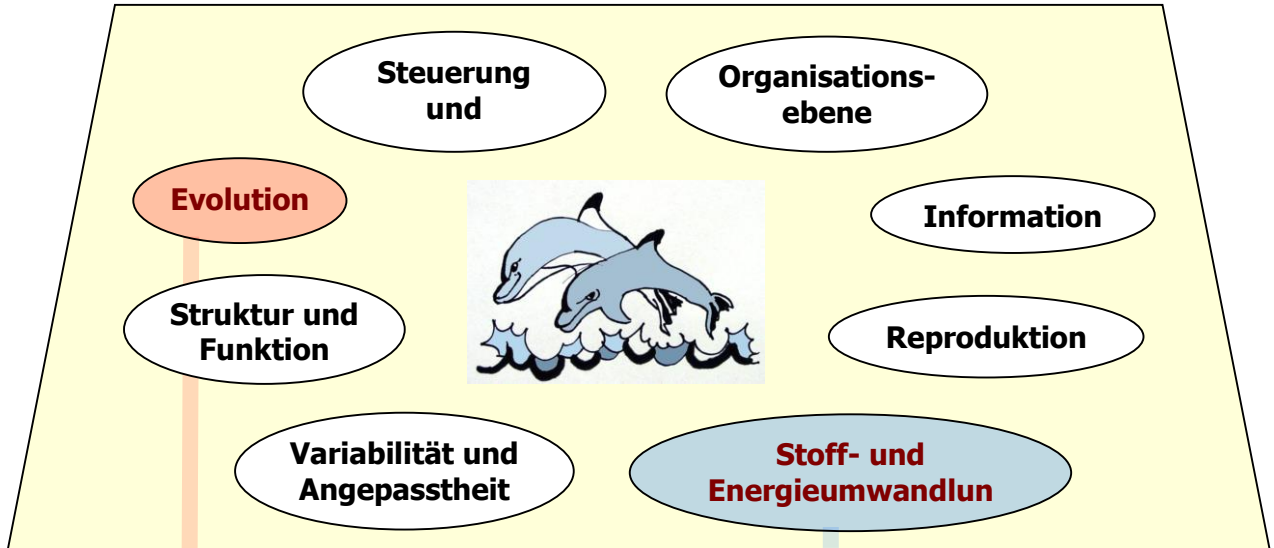


Die „roten Fäden“ durch die Biologie

Gymnasium Berchtesgaden - Grundwissen: 5. Klasse

(Quelle: Christoph-Jacob-Treu-Gymnasium Lauf)

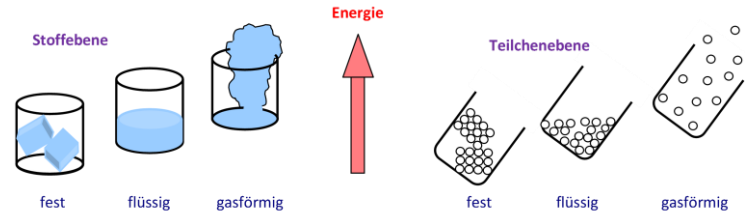


Teilchenmodell

Alle Stoffe bestehen aus kleinsten Teilchen, die sich in Größe und Masse unterscheiden.

Sie sind selbst unter dem Mikroskop noch nicht sichtbar.

Zwischen den Teilchen ist nichts.

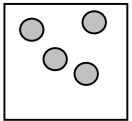


Die kleinsten Teilchen sind ständig in Bewegung. Durch Erwärmen eines Stoffes werden sie schneller, durch Abkühlen langsamer.

Reinstoffe Stoffgemische

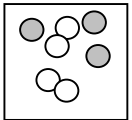
Reinstoffe

- erkennt man an ihren Eigenschaften (z.B. Siedetemperatur, Härte).
- bestehen aus untereinander gleichen Teilchen.



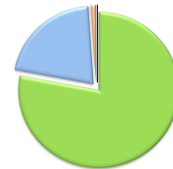
Stoffgemische

- bestehen aus unterschiedlichen Reinstoffen und damit aus verschiedenen Teilchen (Beispiel: Zuckerwasser ist ein Gemisch aus dem Reinstoff Zucker und dem Reinstoff Wasser).
- lassen sich aufgrund der unterschiedlichen Eigenschaften der Reinstoffe wieder voneinander trennen (Beispiel: Filtration, Abdampfen).



Luft ist ein Gasgemisch Gasnachweise

Luft ist ein Gasgemisch und besteht aus



- Stickstoff (ca. 78 %)
- Sauerstoff (ca. 21 %)
- Edelgase (ca. 1 %)
- Kohlenstoffdioxid (ca. 0,04 %)

Gasnachweise

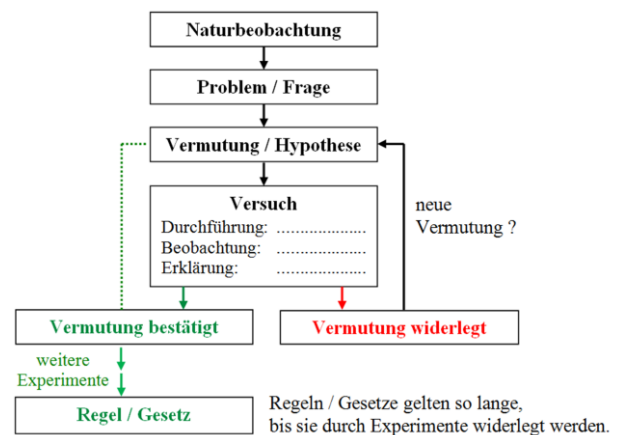
Glimmspanprobe:

Glimmender Holzspan + **Sauerstoff** ⇒ Glimmspan entzündet sich

Holzspan

entzündet

Naturwissenschaftliches Arbeiten



Evolution

Evolution (Geschichte des Lebens)

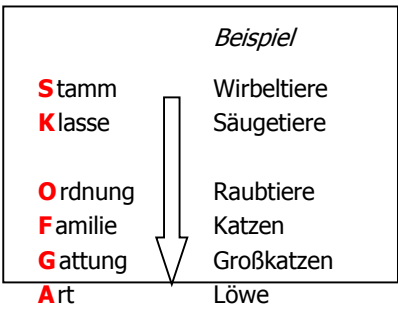
Entwicklung von den ersten einzelligen Lebewesen vor ca. 4 Milliarden Jahren bis zur Vielfalt der heute lebenden Arten.

Art

systematische Begriffe

Alle Lebewesen, die sich miteinander fortpflanzen und dabei fruchtbare Nachkommen hervorbringen, gehören zu einer Art.

Der Verwandtschaftsgrad nimmt mit abgestufter Ähnlichkeit zu:

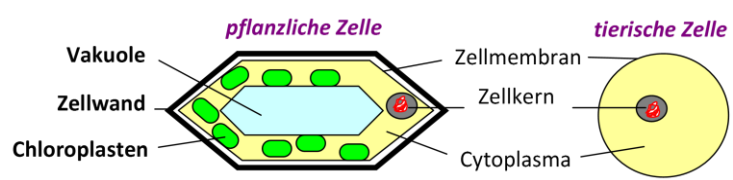


Kennzeichen des Lebens

- ✓ Aufbau aus Zellen
- ✓ Bewegung
- ✓ Stoffwechsel
- ✓ Wachstum
- ✓ Fortpflanzung
- ✓ Information (Aufnahme, Verarbeitung, Weitergabe)

Zelle

Zelle: kleinste lebensfähige Einheit der Lebewesen



Makroskopische Ebene

Mikroskopische Ebene

Submikroskopische Ebene

Organisationsebene

Organismus besteht aus verschiedenen Organen (z. B. Muskeln, Herz)

Organ Funktionseinheit aus verschiedenen Geweben (z.B. Muskel aus Muskelgewebe, Nervengewebe)

Gewebe bestehen aus vielen gleichen Zelltypen (z.B. Muskelgewebe aus vielen Muskelzellen)

Zelle ist die kleinste, lebensfähige Einheit der Lebewesen (z.B: Muskelzelle)

Zellorganellen sind membranumschlossene Untereinheiten einer Zelle, die bestimmte Aufgaben erfüllen (z.B. Zellkern)

Teilchen z.B. Kohlenstoffdioxid-Molekül

Nervensystem

Vom Reiz zur Reaktion

Nervensystem:

- Gehirn + Rückenmark + Nervenfasern

Vom Reiz zur Reaktion:

Skelett des Menschen

Das **Skelett** ist ein Kompromiss aus Stützfunktion, Schutz wichtiger Organe und Beweglichkeit:

- **Schädel und Wirbelsäule**
- **Schultergürtel** (Schlüsselbein und Schulterblatt)
- **Brustkorb** (Brustbein und Rippen)
- **Beckengürtel**
- **Armskelett** (Oberarm-, Elle/Speiche, Handwurzel-, Mittelhand-, Fingerknochen)
- **Beinskelett** (Oberschenkel-, Schien-/Wadenbein, Fußwurzel-, Mittelfuß-, Zehenknochen)

Gelenke: bewegliche Verbindungsstellen zwischen Knochen

Muskeln

(👉 **9** Organ)

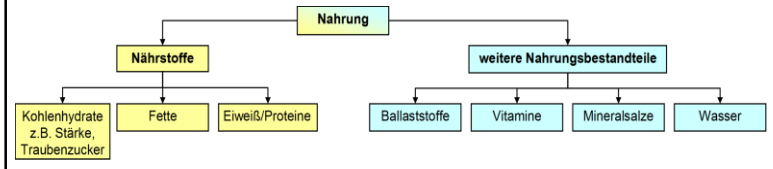
Gegenspieler-Prinzip

Muskeln

- bewegen die Knochen.
- können sich nur zusammenziehen, aber nicht aktiv dehnen (**Gegenspielerprinzip** von Beuger und Strecker).

Nahrungsbestandteile

Nährstoffnachweise



- Stoffe zeigen typische Reaktionen
- Stärke: Iod (braun) + Stärke ⇒ Blaufärbung
 - Eiweiß: Hitze oder Säurezugabe ⇒ Gerinnung
 - Fett: Fettfleckprobe

Verdauung

Enzyme

Verdauung
Zerlegung der Nährstoffteilchen in kleinere Bestandteile, um die Aufnahme ins Blut zu ermöglichen

Enzyme
sind Eiweißteilchen die den Auf-, Um- und Abbau aller von der Zelle benötigten Stoffe bei Körpertemperatur beschleunigen bzw. erst ermöglichen.


Stoffwechsel

- Stoffwechsel**
- Aufnahme von Stoffen (z.B. Nährstoffe)
 - Umwandlung von Stoffen zum Aufbau und für die Energieversorgung des Körpers
 - Abgabe von Abfallstoffen (Ausscheidung)

Energie

Es gibt verschiedene Formen von Energie, die sich ineinander umwandeln lassen.

Beispiele:



Oberflächenvergrößerung

Viele Vorgänge in Natur und Technik werden durch **Vergrößerung der Oberfläche** verbessert.

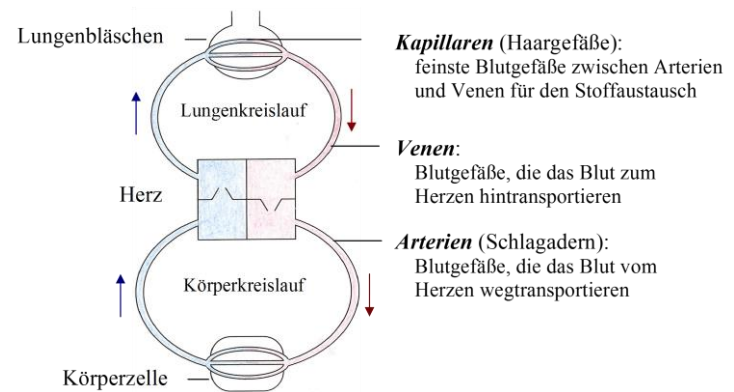


Beispiele:

Darmzotten: Aufnahme der Nährstoffteilchen ins Blut
Lungenbläschen: Gasaustausch

doppelter geschlossener Blutkreislauf

doppelter geschlossener Blutkreislauf



Keimzellen Begattung Befruchtung

Geschlechtszellen (=Keimzellen):

- **Eizelle:** unbewegliche, weibliche Geschlechtszelle
- **Spermium:** bewegliche, männliche Geschlechtszelle

Begattung

Übertragung der Spermien in den weiblichen Körper der gleichen Art

Befruchtung

Verschmelzung des Zellkerne der männlichen Geschlechtszelle (Spermium) und der weiblichen Geschlechtszelle (Eizelle)

Kennzeichen der Wirbeltiere Kennzeichen der Säugetiere

Kennzeichen der Wirbeltiere:

- Wirbelsäule
- knöchernes Skelett

	Körperbedeckung bzw. -temperatur	Fortpflanzung	Atmung
Säugetiere	Haare (Fell) aus Horn	Weibchen mit Milchdrüsen zum Säugen der Jungen	Lunge